

KOMENDA GŁÓWNA STRAŻY POŻARNYCH
SŁUŻBA SZKOLENIA

R E G U L A M I N Nr 1/85

Komendanta Głównego Straży Pożarnych

w sprawie zawodów sportowo-pożarniczych
dla jednostek ochotniczych straży
pożarnych, młodzieżowych i kobiecych
drużyn pożarniczych.

W a r s z a w a 1985

R E G U L A M I N Nr 1/85

Komendanta Głównego Straży Pożarnych
z dnia 10 maja 1985 r.

w sprawie zawodów sportowo-pożarniczych dla Jednostek ochotniczych straży pożarnych,
młodzieżowych i kobiecych drużyn pożarniczych.

Na podstawie § 2 pkt 7 1 § 6 ust. i rozporządzenia Rady
Ministrów z dnia 3 października 1975 r. w sprawie szczegółowego
zakresu działania Komendanta Głównego Straży Pożarnych
/Dz. U. Nr 33, poz. 180/ - ustala się, co następuje:

Rozdział I

Cel i organizacja zawodów

§ 1. Celem zawodów sportowo-pożarniczych ochotniczych straży
pożarnych, młodzieżowych i kobiecych drużyn pożarniczych
Jest w szczególności:

- 1/ mobilizowanie do Intensywnego szkolenia pożarniczego,
zmierającego do skutecznego zwalczania pożarów i innych
klęsk żywiołowych,
- 2/ ocena stanu wyszkolenia pożarniczego,
- 3/ popularyzowanie zagadnień ochrony przeciwpożarowej
wśród społeczeństwa,
- 4/ przygotowanie do startu w zawodach wyższego szczebla.

§ 2. Zawody sportowo-pożarnicze dzieli się na:

- 1/ gminne,
- 2/ rejonowe.
- 3/ wojewódzkie,
- 4/ krajowe,

§ 3.1. Ustala się następującą częstotliwość organizowania zawodów:

- a/ gminne - co rok - organizator komenda rejonowa straży pożarnych przy udziale
komendanta gminnego,
- b/ rejonowe - co 2 lata /w latach nieparzystych/ - organizator
komenda rejonowa straży pożarnych,
- c/ wojewódzkie - co 4 lata poczynając od 1988 r. - organizator komenda wojewódzka
straży pożarnych,

d/ krajowe – co 4 lata - organizowane w tym samym roku co zawody wojewódzkie - organizator
Komenda Główna straży Pożarnych.

2. Dopuszcza się możliwość organizacji dodatkowych rejonowych i wojewódzki : zawodów
sportowo-pożarniczych w innych terminach, ale nie mogą one mieć charakteru eliminacyjnego
do zawodów wyższego szczebla.
3. Terminy przeprowadzania zawodów gminnych, rejonowych i wojewódzkich ustalają w planach
działalności organizatorzy zawodów, z tym, że zawody wojewódzkie powinny odbyć się
nie później niż jeden miesiąc przed zawodami krajowymi.
4. Organizatorzy zawodów na miesiąc przed zawodami powiadamiają komendy straży pożarnych
szczebla bezpośrednio wyższego o ustalonych terminach i miejscu zawodów.

Rozdział II

Podziały na grupy, zasady kwalifikowania do zawodów

§ 4.1. Startujące w zawodach OSP zwane dalej jednostkami oraz
harcerskie, młodzieżowe i kobiece drużyny pożarnicze
zwane dalej drużynami, dzieli się na następujące grupy,
składające się z 8 zawodników:

- a/ grupa I - młodzieżowe drużyny chłopców lub dziewcząt
- wiek 12-15 lat,
- b/ grupa II A - młodzieżowe drużyny chłopców lub dziewcząt

- wiek 15-18 lat,
- c/ grupa II B - kobiece drużyny - wiek powyżej 18 lat,
- d/ grupa III - terenowe i zakładowe jednostki ochotniczych straży pożarnych wszystkich typów,

2. Do drużyn młodzieżowych grupy I i II A kwalifikuje się również drużyny harcerskie o specjalności pożarniczej.

§ 5. Konkurencje według szczebla organizacji zawodów:

Lp	Szczebel zawodów	Grupa	Konkurencje
1	2	3	4
1.	Zawody gminne i rejonowe	I, IIA, IIB, i III	- musztra - ćwiczenia bojowe - sztafeta 7 x 50m
2.	Zawody wojewódzkie	I, IIA, IIB i III	- jak w zawodach gminnych/rejonowych /bez musztry
3	Zawody krajowe	III	jak w zawodach wojewódzkich

§ 6.1. Do zawodów sportowo-pożarniczych poszczególnych szczebli kwalifikuje się:

- 1/ zawody gminne - wszystkie jednostki i drużyny działające na terenie gminy,
 - 2/ zawody rejonowe:
 - a/ zwycięzców poprzednich zawodów rejonowych typu eliminacyjnego,
 - b/ zwycięzców zawodów gminnych,
 - 3/ zawody wojewódzkie:
 - a/ zwycięzców poprzednich zawodów wojewódzkich typu eliminacyjnego,
 - b/ zwycięzców zawodów rejonowych,
 - 4/ zawody krajowe:
 - a/ zwycięzców zawodów poprzednich,
 - b/ zwycięzców zawodów wojewódzkich typu eliminacyjnego.
2. W przypadku gdy zwycięzca poprzednich zawodów określonego szczebla zajmie I miejsce w zawodach eliminacyjnych, do zawodów wyższego szczebla dopuszcza się również jednostkę, która w eliminacjach zajęła II miejsce.
 3. Komendant rejonowy - wojewódzki może dopuścić do startu w zawodach rejonowych - wojewódzkich dodatkowo wszystkie te jednostki, które na zawodach szczebla niższego zajęły II lub III miejsce w swoich grupach.
 4. Komendant Główny Straży Pożarnych może włączyć do zawodów krajowych zwycięzców zawodów wojewódzkich z grup I, IIA, IIIB.

Rozdział III

Wyposażenie w sprzęt, uzbrojenie osobiste i urządzenia placu zawodów

§ 7.1. Jednostki i drużyny startujące w poszczególnych grupach powinny być wyposażone we własny sprzęt zgodnie z wymaganiami konkurencji przy czym:

- a/ sprzęt używany w czasie zawodów musi być znormalizowany, /typowy/ produkcji krajowej,
 - b/ niedopuszczalne jest dokonywanie jakichkolwiek przeróbek sprzętu,
 - c/ startujący w zawodach określonego szczebla wykonują ćwiczenia na jednakowym sprzęcie dla danej grupy.
2. Rodzaj ubioru i obuwi na zawodach gminnych i rejonowych ustala komendant rejonowy

straży pożarnych, kierując się zasadą jednolitości i estetycznego wyglądu w ubiorze oraz zapewnienia jednakowych warunków startu.

3. Startujący w zawodach wojewódzkich i krajowych posiadają jednolite ubiory i uzbrojenie osobiste a mianowicie:

1/ grupa I, IIA i IIB:

- a/ hełm typowy produkcji krajowej,
- b/ obuwie sportowe /trampki, adidasy/,
- c/ ubranie treningowe /dres/,
- d/ pas typu młodzieżowego bez toporka,

2/ grupo III:

- a/ hełm typowy produkcji krajowej,
- b/ ubiór specjalny bez podpinki,
- c/ obuwie - skutery,
- d/ pas bojowy z zatrzaśnikiem, pochówka i toporkiem.

4. Organizator zawodów zobowiązany jest zapewnić sprawny sprzęt i urządzenia placu zawodów nie stanowiące etatowego wyposażenia jednostki, a mianowicie:

1/ zbiorniki brezentowe o pojemności 3000 l i ich uzupełnianie w wodę,

2/ drabiny D 10 W /od zawodów wojewódzkich/,

3/ podesty drewniane 2 x 2 m,

4/ tarcze obrotowe lub łamane o średnicy 25 cm i wysokości 2,5 m /od zawodów wojewódzkich/,

5/ tarcze typu radzieckiego /od zawodów wojewódzkich/,

6/ tarcze obrotowe lub łamane o średnicy 15 cm i wysokości 1,5 m,

7/ pachołki o średnicy 15 cm i wysokości:

nr 1 - 60 cm,

nr 2 - 100 cm,

nr 3 - 40 cm,

nr 4 - 120 cm,

8/ kompletny tor przeszkód do sztafety 7 x 50 m.

Rozdział IV

Zasady przygotowania i przeprowadzenia zawodów

§ 8.1. Zawody powinny być przeprowadzone w sposób sprawny i atrakcyjny, a w szczególności należy:

1/ zapewnić możliwość Jednoczesnego startu w każdej konkurencji co najmniej 2 jednostek /drużyn/ oraz możliwość równoczesnego przebiegu 2 konkurencji.

2/ zapewnić bieżące informacje dla publiczności o przebiegu zawodów,

3/ zapewnić zawodnikom pomoc medyczno-sanitarną,

4/ opracować szczegółowy program/zawodów w postaci minutowego planu - harmonogramu.

2. Czas trwania zawodów w jednym dniu nie powinien przekraczać 4 godzin.

3. Zawody nie mogą spowodować znacznego osłabienia stanu ochrony przeciwpożarowej terenu, z którego jednostki biorą udział w zawodach. Z tego względu w czasie trwania zawodów należy odpowiednio zorganizować pomoc dla terenu działania straży pożarnych biorących udział w zawodach, oraz zapewnić łączność kierownictwa zawodów z właściwym terenowo Stanowiskiem kierowania.

§ 9. Do udziału w zawodach są dopuszczeni członkowie OSP i drużyn ubezpieczani w PZU od następstw nieszczęśliwych wypadków oraz posiadający wykształcenie pożarnicze z zakresu co najmniej programu I /OSP lub I/MD/OSP.

§ 10.1. W celu Sprawnego przebiegu zawodów, komendant jednostki organizującej zawody powołuje kierownictwo zawodów.

2. W skład kierownictwa zawodów wchodzi kierownik zawodów i jego zastępca oraz kierownik służby pomocniczej do technicznej obsługi zawodów.

3. Kierownictwo zawodów występuje w umundurowaniu służbowym, ustalonym przez organizatora zawodów przy czym:

1/ kierownik zawodów na przedramieniu lewej ręki nosi opaskę, określoną dla tej

funkcji w "Zbiorze znaków umówionych, oznaczeń i sygnałów obowiązujących w ochronie przeciwpożarowej". W czasie zbiórek jednostek i drużyn, raportów i defilady występuje dodatkowo w pełnym uzbrojeniu osobistym /hełm, pas bojowy z zatrzaśnikiem i toporkiem/ oraz w butach skuterach.

2/ zastępca kierownika zawodów występuje w takim umundurowaniu jak kierownik, przy czym na przedramieniu lewej ręki nosi opaskę określoną dla pomocnika kierownika zawodów w "Zbiorze znaków umówionych, oznaczeń i sygnałów obowiązujących w ochronie przeciwpożarowej".

4. Kierownik zawodów jest odpowiedzialny za sprawny i zgodny z programem przebieg zawodów.
5. Do obowiązków kierownika zawodów w szczególności należy:
 - 1/ przygotowanie i urządzenie placu ćwiczeń /sprzętu, wody i paliwie do ćwiczeń/, parkingów i dojazdów zgodnie z wymogami odpowiednich regulaminów,
 - 2/ przeprowadzenie odpraw z dowódcami sekcji /kierownikami reprezentacji/ oraz dokonanie losowania numerów startowych i torów ćwiczeń,
 - 3/ zapewnianie warunków BHP, ładu i porządku na placu ćwiczeń oraz dyscypliny wśród uczestników zawodów, aż do ich odjazdu macierzystych jednostek,
 - 4/ zapewnienie zgodnego z harmonogramem przebiegu zawodów.
6. Kierownik zawodów dysponuje w zależności od potrzeb służbą pomocniczą i porządkową. Personel służby pomocniczej i porządkowej występuje w czasie trwania zawodów w umundurowaniu służbowym lub specjalnym w zależności od decyzji organizatora zawodów. Służba porządkowa nosi opaski określone w "Zbiorze znaków umówionych, oznaczeń i sygnałów obowiązujących w ochronie przeciwpożarowej".
7. Kierownik zawodów przed ich oficjalnym otwarciem obowiązany jest odebrać i sprawdzić imiennie wykazy jednostek i drużyn. Przy współudziale sędziego głównego i kierowników grup sędziowskich, powinien także sprawdzić urządzenia placu ćwiczeń, stan sprzętu na torach przeszkód, a także system zaopatrzenia w wodę i paliwo do ćwiczeń.
8. Sędzia główny ma obowiązek zgłaszania kierownikowi zawodów uwag odnośnie dostrzeżonych usterek w przygotowaniu zawodów, a w razie ich nie usunięcia - wstrzymuje rozpoczęcie zawodów, aż do czasu zlikwidowania tych usterek. Uwagi sędziego głównego powinny być umieszczone w protokole komisji sędziowskiej.
9. Losowanie numerów startowych przeprowadza kierownik zawodów przy udziale sędziego głównego, bezpośrednio przed oficjalnym otwarciem zawodów lub w terminie wcześniejszym w obecności dowódców jednostek i drużyn startujących w zawodach.
10. Ustala się następujące oznaczenia funkcyjne zawodników startujących w składzie sekcji:



dowódca sekcji



przodownik rotacji pierwszej

- 7 -



pomocnik przodownika rotacji pierwszej



przodownik rotacji drugiej



pomocnik przodownika rotacji drugiej



rozdzielaczowy



łącznik



mechanik motopompy

Rozdział V

Zasady powoływania komisji sędziowskiej oraz jej prawa i obowiązki.

- § 12.1. W skład komisji sędziowskiej wchodzi:
- 1/ sędzia główny - przewodniczący komisji,
 - 2/ kierownicy zespołów sędziowskich,
 - 3/ kierownik sekretariatu komisji sędziowskiej,
 - 4/ sędziowie startowi,
 - 5/ sędziowie mierzący czas,
 - 6/ sędziowie kontrolujący regulaminowe wykonywanie zadań.
2. Przewodniczącego i członków komisji sędziowskiej powołuje organizator zawodów.
 3. W skład komisji sędziowskiej mogą wejść tylko te osoby, które posiadają odpowiednie kwalifikacje oraz ukończone szkolenie sędziowskie. Każdy członek komisji sędziowskiej obowiązany jest posiadać przy sobie zaświadczenie uprawniające do sędziowania.
 4. Ilość sędziów uzależniona jest od ilości startujących jednocześnie jednostek i drużyn.
 5. Funkcje poszczególnym sędziom przydziela sędzia główny.
 6. Członkowie komisji sędziowskiej w czasie zawodów podlegają wyłącznie sędziemu głównemu.
 7. Sędzia główny /w zależności od rodzaju popełnionego przewinienia/ ma prawo upomnieć lub wyłączyć ze składu komisji jej członka. O wyłączeniu sędziego ze składu komisji sędziowskiej należy zawiadomić jednostkę, która delegowała pracownika do sędziowania na zawodach.
 8. Do składu komisji sędziowskiej nie mogą wejść osoby, które pełnią służbę w strażach pożarnych startujących w zawodach.
 9. Komisja sędziowska odbywa przed zawodami konferencję z komendantem jednostki organizującej zawody i z kierownikiem zawodów. Celem konferencji jest omówienie i ustalenie szczegółów przebiegu zawodów oraz zapoznanie się z programem zawodów, urządzeniem placu ćwiczeń itp.
 10. Komisja sędziowska wspólnie z kierownikiem zawodów zobowiązana jest zapewnić jednakowe warunki startu wszystkim uczestniczącym w zawodach jednostkom /drużynom/.
 11. Sędzia główny, za nieprzestrzeganie postanowień regulaminu zawodów, ma prawo wyłączenia zawodnika, jednostkę /drużynę/z zawodów, z jednoczesnym usunięciem z placu ćwiczeń.
 12. Komisja sędziowska wydaje orzeczenia. Komisja ponownie rozpatruje swoje orzeczenia tylko wówczas, gdy ocena zawiera błąd arytmetyczny, lub jeżeli przepisy regulaminu zawodów zostały niewłaściwie zastosowane. W takich wypadkach zainteresowany ma prawo wystąpić do przewodniczącego komisji z uzasadnionym wnioskiem o zmianę orzeczenia. Komisja sędziowska zobowiązana jest rozpatrzyć odwołanie i zawiadomić zainteresowanych o podjętym orzeczeniu. Odwołanie od orzeczenia komisji należy składać w czasie do 15 minut od chwili zakończenia startu w danej konkurencji. Rozpatrzenie odwołania powinno być dokonane w dniu zawodów przed ogłoszeniem wyników końcowych. Orzeczenie, od którego nie wniesiono odwołania lub orzeczenie wydane w wyniku odwołania jest ostateczne.
 13. Członkowie komisji sędziowskiej występują w umundurowaniu służbowym ustalonym przez organizatora zawodów z opaskami koloru białego o szerokości 12 cm noszonymi na przedramieniu lewej ręki. przy czym:
 - 1/ przewodniczący komisji sędziowskiej na środku opaski ma poziomo przyszyty czarny pasek o szerokości 2 centymetrów,
 - 2/ kierownik zespołu sędziowskiego na środku opaski ma poziomo przyszyty zielony pasek o szerokości 2 centymetrów,
 - 3/ kierownik sekretariatu na środku opaski ma poziomo przyszyty brązowy pasek o szerokości 2 centymetrów.

Rozdział VI

Ocena konkurencji oraz zasady klasyfikacji jednostek i drużyn

§ 13.1. Podstawowym zadaniem komisji sędziowskiej jest ustalenie kolejności zajętych miejsc w czasie zawodów na podstawie zasad i kryteriów określanych w regulaminie.

2. Oceny wydawane przez komisję sędziowską są jawne.

3. Oceny startujących jednostek i drużyn dokonuje się w oparciu o zasady ustalone dla poszczególnych grup.

4. Oceny dokonuje się na podstawie czasu wykonania wszystkich konkurencji /1 sek = 1 pkt/ oraz ewentualnych punktów karnych za błędy w wykonaniu konkurencji. Ocena końcowa składa się z sumy punktów za czas i za błędy.

Jednostka lub drużyna która uzyskała najmniejszą ilość punktów w klasyfikacji końcowej zajmuje I miejsce. W przypadku gdy kilka jednostek lub drużyn, uzyska jednakową ilość punktów, o kolejności zajętych miejsc decyduje wynik /suma punktów/ uzyskany w ćwiczeniu bojowym, a w dalszej kolejności czas biegu sztafetowego.

Rozdział VII

Zasady przeprowadzania ćwiczeń /konkurencji/.

§ 14. Musztra

1. Przygotowanie do ćwiczenia

Przed rozpoczęciem musztry dowódca sekcji doprowadza zespół w kolumnie dwójkowej do miejsca ćwiczeń i po jego zatrzymaniu podaje następująco komendy:

„W lewo /prawo/ - ZWROT”

„BACZNOŚĆ”

"RÓWNAJ - W PRAWO"

„BACZNOŚĆ”

"NA prawo - PATRZ",

a następnie melduje przewodniczącemu podzespołu komisji sędziowskiej gotowość do wykonania ćwiczeń musztry.

Po złożeniu raportu podaje komendy

"BACZNOŚĆ"

"SPOCZNIJ"

"W tył - ROZEJŚĆ SIĘ"

2. Przeprowadzenie ćwiczenia.

Sekcja ćwicząca przystępują do wykonania ćwiczeń musztry ocenianych przez komisję dowódca wydaje z pamięci następujące komendy:

"Sekcja w szeregu - ZBIÓRKA"

"SPOCZNIJ"

"BACZNOŚĆ"

"Równaj - W PRAWO"

"BACZNOŚĆ"

"SPOCZNIJ"

"Kolejno - ODLICZ"

"W prawo - ZWBOT"

"W tył - ZWROT"

"W lewo - ZWROT"

"W tył - ZWROT"

"Do dwóch - ODLICZ"

"W dwójki, w prawo - ZWROT"

"Na -wprost . MARSZ"

"Kierunek - W TYŁ NA LEWO /PRAWO/,"

w marszu powrotnym przed komisją sędziowską sekcja ćwicząca przechodzi krokiem defiladowym. Dowódca sekcji wydaje komendy:

"Sekcja - BACZNOŚĆ"

"Na prawo /lewo/ - PATRZ" /dowódca sekcji salutuje/.

Po przejściu przed komisją sędziowską, gdy ostatnia dwójka sekcji minie ją o 4 kroki dowódca sekcji przestaje salutować i podaje komendy

"BACZNOŚĆ"

"SPOCZNIJ"

3. Po zakończeniu musztry sekcja opuszcza w szyku zwartym plac ćwiczeń, a dowódca może w tym czasie zapoznać się z oceną tej konkurencji.

4. Ocena konkurencji

1/ ocenę musztry dokonuje zespół sędziów w składzie 3-osobowym,

2/ sekcja, która wykona musztrę zgodnie z regulaminem otrzymuje 0 punktów,

3/ nie liczy się punktów ujemnych za niewłaściwe wykonanie błędnie wydanego rozkazu,

4/ punkty ujemne stosuje się za:

a/ niewłaściwe wydanie rozkazu w musztrze
za każdy przypadek - 2 pkt.

b/ niewłaściwe wykonanie rozkazu w musztrze
za każdy przypadek /osobę/ - 1 pkt.

§ 15. Ćwiczenia bojowe

1. Jednostka, drużyna występuje w składzie ośmioosobowym:

- dowódca sekcji,
- przodownik rotacji pierwszej,
- pomocnik przodownika rotacji pierwszej,
- przodownik rotacji drugiej,
- pomocnik przodownika rotacji drugiej,
- rozdzielaczowy,
- łącznik,
- mechanik,
- obsługujący motopompę w grupie I /członek OSP lub funkcjonariusz pożarnictwa/.

2. Wszyscy członkowie sekcji noszą na piersiach i plecach oznaczenia funkcyjnych zgodnie z zasadami podanymi w § 11 niniejszego regulaminu. Nie dotyczy to obsługującego motopompę.

3. Organizator zawodów zapewnia dwa komplety sprzętu rezerwowego według tabeli wyposażenia w sprzęt:

Tabela wyposażenia w sprzęt

Lp.	Wyszczególnienie sprzętu	Ilość	Uwagi
1.	Motopompa M8/8 P0-3.P0-5	1	
2.	Wąż ssawny W-110 dł. 2,4 m. lub wąż ssawny W-110, dł. 1,6 m.	2	Dotyczy tylko grupy I
3.	Wąż tłoczny W-75 di. 20 m.	3	
4.	Wąż tłoczny W-52 Ul. 20 n.	5	od szczebla zawodów wojewódzkich w grupie III – 8 odcinków
5.	Prądownica zwykła ø pyszczka 12 - 12,5 mm	2	od szczebla zawodów wojewódzkich w grupie III – 3 prądownice
6.	Rozdzielacz kulowy lub z zawo- rami wrzecionowymi	1	od szczebla zawodów wojewódzkich w grupie III – przełącznik 75x52 na środkowej nasadzie wylotowej połączony na stałe
7.	Smok ssawny	1	
8.	Kłucze do linii ssawnej	2	
9.	Zbiornik wodny	1	

4. Ćwiczenia bojowe obejmują:

1/ dobiegnięcie 10 m do linii ułożenia sprzętu /podestu/,

2/ zbudowanie, linii głównej /w grupie I linia ssawna jest zbudowana przed rozpoczęciem ćwiczenia i podłączona do motopompy/.

3/ zbudowanie linii głównej z dwóch odcinków W-75,

4/ zbudowanie dwóch linii gaśniczych po dwa odcinki W-52 każda /w grupie III od szczebla zawodów wojewódzkich zbudowanie trzech linii gaśniczych po dwa odcinki W-52 każda/,

5/ uruchomienie motopompy i zassanie wody,

6/ padanie dwóch prądów wody ze stanowisk gaśniczych/w grupie III od szczebla zawodów wojewódzkich podanie trzech prądów wody ze stanowisk gaśniczych/.

5. Zasady ułożenia sprzętu na podeście:
- 1/ sprzęt wyszczególniony w tabeli /ust. 3 pkt 1-8/ układa się na drewnianym podeście w sposób dowolny, z tym że odcinki węży rezerwowych W-52 i W-75 należy ułożyć obok podestu,
 - 2/ poza gabaryty podestu mogą wystawać tylko węże ssawne,
 - 3/ sprzęt nie może dotykać ziemi ani nie może być z sobą połączony. Nie dotyczy to linii ssawnej w grupie I, która jest zbudowana przed rozpoczęciem ćwiczenia, podłączona do motopompy i ułożona na przedłużeniu nasady ssawnej,
 - 4/ nasady i zawory motopompy oraz rozdzielacza mogą być odkryte i otwarte,
 - 5/ z chwilą postawienia motopompy na podeście w grupie I, IIA i IIB /ustawia ją służba pomocnicza/ silnik musi być zgaszony i nie wolno go już uruchamiać do czasu rozpoczęcia konkurencji/.
6. Sposób wykonania ćwiczenia dla grupy I, IIA, IIB i III:
- 1/ sekcję w uzbrojeniu osobistym ustawia się na linii startu,
 - 2/ dowódca melduje sędziemu gotowość sekcji do ćwiczenia a następnie wydają rozkaz:
"Stanowisko wodne przy zbiorniku. Rozdzielacz na wysokości dwóch odcinków W-75. Linie gaśnicze z dwóch odcinków. Rota I obrócenie /złamanie/ tarczy. Rota II przewrócenie pachołków. Po otrzymaniu rozkazu sekcja oczekuje na znak /sygnał/ sędziego startowego do rozpoczęcia ćwiczeń,
 - 3/ na znak /sygnał/ sędziego startowego sekcja, w grupie I również obsługujący motopompę, przebiega 10 m do linii ułożenia sprzętu /podestu/ i sprawia go zgodnie z niniejszym regulaminem. W grupie I obsługujący motopompę /członek OSP lub funkcjonariusz pożarnictwa/ uruchamia ją, zasysa i podaje wodę. Nie może ponadto wykonywać żadnych innych czynności.
 - 4/ czynności poszczególnych członków sekcji:
 - a/ w grupie I
 - mechanik będący członkiem sekcji pomaga w przeniesieniu linii ssawnej do zbiornika i nadzoruje zanurzenie smoka, rota II wraz z mechanikiem wkłada spiętą i odwodnioną przed ćwiczeniami linię ssawną do zbiornika, łącznik wraz z rozdzielaczowym budują linię główną w następujący sposób:
łącznik chwytą 1 odcinek węża W-75 i rozwija go w stronę rozdzielacza, dolny koniec łączy do nasady tłocznej motopompy, a z górnym biegnie do przodu rozwijając odcinek na całą długość i łączy go z odcinkiem rozwiniętym przez rozdzielaczowego, rozdzielaczowy chwytą odcinek węża W-75 i wkłada go pod prawe ramię, a w lewą rozdzielacz wylotami do przodu i biegnie na wysokość pierwszego odcinka, gdzie stawia rozdzielacz, na ziemi, wyrzuca odcinek węża W-75 do przodu. Dolny koniec kładzie na ziemi, a z górnym i rozdzielaczem biegnie do przodu rozwijając odcinek węża na całą długość. Stawia rozdzielacz na ziemi, okracza wąż prawonóż i łączy go z rozdzielaczem. Po wykonaniu tych czynności podnosi lewą rękę do góry i podaje komendę "Linia główna woda naprzód" lekko odmyka środkowy zawór wylotowy rozdzielacza i pozostawia go w tym położeniu aż napływająca woda usunie z linii głównej powietrze. Rozdzielaczowy obsługuje rozdzielacz do czasu zakończenia ćwiczeń. Poszczególne zawory odmyka wówczas, gdy prądownik zajmie stanowisko gaśnicze i poda właściwą komendę,
 - **rota I** wyposażona w sprzęt "przodownik jeden odcinek węża W-52 i prądownicę, pomocnik jeden odcinek węża W-52 /sprawiają/ rozwijają pierwszą linię gaśniczą w następujący sposób:
przodownik na wysokości pierwszego odcinka W-52 od rozdzielacza rozwija odcinek węża w kierunku stanowiska gaśniczego, dolny koniec kładzie na ziemi, a z górnym biegnie do przodu rozwijając go na całą długość i podłącza do niego prądownicę, pomocnik rozwija odcinek węża W-52 od rozdzielacza, podłącza dolny koniec do lewej nasady wylotowej rozdzielacza, a z górnym biegnie do przodu rozwijając go na całą długość i łączy go z odcinkiem rozwiniętym przez przodownika. Po zbudowaniu całej linii przodownik podaje komendę "Pierwsza woda naprzód", kierując prąd wody z odległości 5 m, z zadaniem obrócenia /złamania/ tarczy. Pomocnik staje za przodownikiem i podtrzymuje linię.
 - **rota II** po zanurzeniu linii ssawnej rozwija drugą linię gaśniczą z dwóch odcinków węża W-52, Zasady rozwinięcia linii jak dla roty I. Po zbudowaniu całej linii przodownik podaje komendę "Druga woda naprzód", klarując prąd wody z odległości 5 m z zadaniem przewrócenia pachołków. Pomocnik staje za przodownikiem i podtrzymuje linię.

b/ w grupie II A, II B i III

- **rota II** buduje linię ssawną od zbiornika do motopompy w następujący sposób:

przodownik z pomocnikiem chwytają odcinki węży ssawnych W-110 i układają je jeden za drugim w kierunku stanowiska wodnego. Mechanik chwytą smok ssawny i dwa klucze. Następnie przodownik rotę przejmuje od mechanika smok ssawny i dwa klucze, ustawia się za pierwszym odcinkiem, pomocnik okracza pierwszy odcinek węża ssawnego /licząc od zbiornika wodnego/ stojąc twarzą w kierunku stanowiska wodnego i podnosi go na taką wysokość, aby obaj z przodownikiem mogli swobodnie łączyć. Przodownik podaje pomocnikowi jeden klucz i łączy smok ssawny do linii, ściągając łączniki kluczami. Po wykonaniu tego zadania kładą wąż ssawny z podłączonym smokiem. Pomocnik robi w tył zwrot, przechodzi i staje w rozkroku nad drugim odcinkiem węża ssawnego. Przodownik przechodzi do przodu staje w rozkroku nad węzłem połączonym ze smokiem naprzeciw pomocnika. Podnoszą węże ssawne, łączą je i ściągają za pomocą kluczy. Następnie przodownik okracza ostatni odcinek i łączy go z nasadą ssawną motopompy, w czym pomaga mu pomocnik, stojąc na nim o 1 krok i unosząc wąż na odpowiednią wysokość.

Po połączeniu linii węzowej z nasadą ssawną, rota zanurza smok w wodzie,

- pozostałe czynności członkowie sekcji wykonują w sposób podany w § 15 ust. 6 pkt 4 ppkt a.

7. Sposób wykonania ćwiczenia dla grupy III /od zawodów wojewódzkich:

1/ sekcja w uzbrojeniu osobistym ustawia się na linii startu,

2/ dowódca melduje sędziemu gotowość do ćwiczeń i wydaje rozkaz:

"Stanowisko wodne przy zbiorniku". Rozdzielacz na wysokości dwóch odcinków W-75.

Linie gaśnicze z dwóch odcinków.

Rota I - stanowisko na ziemi z zadaniem napełnienia tarczy.

Rota II - stanowisko na ziemi z zadaniem powalenia pachółków.

Rota III - stanowisko na drabinie z zadaniem obrócenia /złamania/ tarczy. Po otrzymaniu rozkazu sekcja oczekuje na znak /sygnał/ sędziego startowego do rozpoczęcia ćwiczeń,

3/ na znak /sygnał/ sędziego startowego sekcja przebiega 10 m do podestu,

4/ czynności poszczególnych członków sekcji:

a/ rota II buduje linię ssawną w sposób podany w § 15 ust. 6 pkt 4 niniejszego regulaminu,

b/ łącznik wraz z rozdzielaczowym budują linię główną w sposób podany w § 15 ust. 6 pkt 4 niniejszego regulaminu,

c/ rota I buduje pierwszą linię gaśniczą w sposób określony w § 15 ust. 6 pkt 4 niniejszego regulaminu,

d/ rota II buduje drugą linię gaśniczą w sposób określony w § 15 ust. 6 pkt 4 niniejszego regulaminu,

e/ dowódca sekcji, po zakończeniu budowy linii głównej przez rozdzielaczowego i łącznika przejmuje funkcję rozdzielaczowego i obsługuje rozdzielacz,

f/ rota III - /łącznik wraz z rozdzielaczowym/ buduje trzecią linię gaśniczą od środkowej nasady rozdzielacza w taki sam sposób jak rota I i II. Czynności przodownika rotę wykonuje rozdzielaczowy, a pomocnika łącznik. Prąd gaśniczy podaje z drabiny rozdzielaczowy, stojąc na takiej wysokości, aby mógł swobodnie operować prądownicą ponad ostatnim szczeblem drabiny.

Po zajęciu stanowiska na drabinie rozdzielaczowy musi być zabezpieczony zatrzaśnikiem.

Łącznik, zabezpiecza linię węzową na drabinie podpinką, zajmuje miejsce pod drabiną, trzymając za bocznicę.

8. Dowódca sekcji wydaje rozkaz, a następnie może pomóc w wykonywaniu czynności pomocniczych /np. wyprostować linię węzową, przenieść sprzęt rezerwowy itp. a w grupie I przenieść rozdzielacz, lecz nie może wykonywać czynności zasadniczych/.

9. Czas mierzy się od znaku /sygnału/ "Start" do chwili zakończenia wykonywania wszystkich zadań przez poszczególne rotę. Roty nie mogą sobie wzajemnie pomagać w wykonywaniu zadania.

10. Drabina D 10 W ustawiona jest na stałe przed rozpoczęciem konkurencji i zabezpieczona przed upadkiem.

11. Ocena konkurencji:

1/ ćwiczenia bojowe oceniane są za szybkość i prawidłowość wykonania,

2/ ocenę przeprowadza się w punktach przyjmując zasadę, że czas ćwiczenia 1 sek = 1 pkt ujemny,

3/ za niezgodne wykonanie ćwiczeń z wymogami niniejszego regulaminu drużyna otrzymuje punkty karne ujęte w arkuszu ocen według tabeli:

Lp.	Rodzaj błędu	Ilość pkt. ujemnych	Uwagi
1.	Nieregulaminowe sprawianie linii węzowej ssawnej lub tłocznej - za każdy przypadek	15	
2.	Niesprawianie sprzętu przez poszczególne funkcjonalne - za każdy przypadek	10	
3.	Za każdy przypadek niezdiscyplinowania i samowoli zawodnika w każdym momencie zawodów	20	
4.	Niewykonanie /nie obrócenie, niezłapanie, nienapełnienie tarczy lub nieprzewrócenie pachołków/ zadań - oddzielnie za każdą rotę	100	dotyczy grupy III w zawodach wojewódzkich i krajowych
5.	Niewłaściwe wydanie rozkazu	10	
6.	Niewykonanie zadania w ciągu 3 minut	200	dotyczy grupy III w zawodach wojewódzkich i krajowych
7.	Brak zabezpieczenia się zatrzaśnikiem na drabinie /w momencie uzyskania wody na puszczku prądownicy/	10	
8.	Brak zabezpieczenia linii węzowej podpisnika /w momencie uzyskania wody na puszczku prądownicy/	10	
9.	Wzajemna pomoc prądowników przy wykonywaniu zadania -za każdy przypadek	100	
10.	Przekroczenie linii stanowisk prądowników - za każdy przypadek	100	

§16. **Bieg sztafetowy 7 x 50 m grupa I**

1. Dla przeprowadzenia tej konkurencji należy przygotować tor o długości 50 m i szerokości 2 m. Mając na uwadze rywalizację między drużynami i przyspieszeniem czasu trwania konkurencji należy przygotować co najmniej 2 tory.
3. Zawodnicy każdej drużyny ustawiają się w ten sposób, że na linii startu stoją 4 osoby, a na linii mety 3 osoby.
3. Pałeczką sztafetową jest prądownica o długości co najmniej 25 cm zakończona nasadą typu "Storz" \varnothing 52. Przekazywanie prądownicy dokonywane jest poza linią mety i startu.
4. Bieg sztafetowy rozpoczyna pierwszy zawodnik z linii startu na znak /sygnał/ sędziego startowego. Biegnie pokonując kolejno trzy przeszkody na 6 m-równoważnię, o długości 4 m, wysokości 0,5 m i szerokości 0,2 m na 28 m- ścianę, o wysokości 1,3 m na 33 m-tunel do czołgania o długości 4m, szerokości 1m i wysokości 0,5 m. Przy ścianie i tunelu do czołgania ułożone są odcinki węży W-52 w ten sposób, że jeden koniec odcinka znajduje się przed przeszkodą, a drugi za przeszkodą z przyłączoną prądownicą. Zadaniem każdego zawodnika jest pokonanie przeszkód ustawionych na torze, a przed pokonaniem płotka i tunelu do czołgania, przy których ułożone są węże, przyłączenie prądownicy do odcinka węża W-52, pokonanie przeszkody, odłączenie prądownicy z drugiego końca tego odcinka węża/za przeszkodę i kontynuowanie biegu.

Po pokonaniu ostatniej przeszkody i dobiegnięciu do mety, zawodnik przekazuje trzymaną prądownicę zawodnikowi drugiemu, stojącemu na linii mety. Z kolei zawodnik ten pokonuje tor przeszkód w kierunku przeciwnym wykonując identyczne czynności jak zawodnik pierwszy. Po pokonaniu całego toru przeszkód przekazuje prądownicę następnemu zawodnikowi. Pozostali zawodnicy pokonują tor w sposób identyczny jak zawodnik pierwszy i drugi.

5. W wypadku zgubienia prądownicy zawodnik może ją podnieść i dalej kontynuować bieg.
6. Czas trwania biegu sztafetowego mierzy się od chwili startu pierwszego zawodnika do chwili przekroczenia linii mety przez siódmego zawodnika.

§17. Bieg sztafetowy 7 x 50 m dla grupy IIA, IIB i III.

1. Sztafeta pożarnicza rozgrywana jest na torze długości 350 m podzielonym na 7 odcinków o długości 50 m. Odcinki 50 metrowe, a także 5 m przed i po tych odcinkach oznaczone są białymi pasami o szerokości 10 cm, prostopadłymi do osi tworząc tym samym strefy zmian. Tor powinien mieć szerokość 1,5 - 2 m. Mając na uwadze rywalizację między startującymi sekcjami oraz czas trwania Konkurencji należy przygotować co najmniej 2 tory.
2. Pałeczka sztafetowa jest prądownica o długości co najmniej 25 cm zakończona nasadą typu "Storz" \varnothing 52, przekazywana pomiędzy zawodnikami w strefie zmian. Nie dopuszcza się ustawienie zawodnika przyjmującego prądownicę przed linią początkującą strefę zmian. Start i meta oraz poszczególne odcinki biegu sztafetowego mogą być oznakowane tabliczkami z napisami i kolejnymi numerami odcinków.
3. Zawodnicy startujący w biegu sztafetowym występują w odzieży specjalnej, uzbrojeniu osobistym / hełm, pożarniczy, pas bojowy bez zatrzaśnika, pochewki i toporka/.
4. Ustawienie przeszkód na torze do biegu sztafetowego:
 - 1/ na pierwszym odcinku w odległości 10 m od linii startu po prawej stronie toru znajduje się odcinek węża W-75 o długości 20 m /+ - 1 m/ zwinięty w krąg podwójny ułożony poziomo na ziemi.

W odległości 35 m od linii startu ustawiony jest w kierunku biegu rozdzielacz na nóżkach. Miejsce ustawienia rozdzielacza oznaczone jest na torze,

- 2/ na drugim odcinku w odległości 75 m od linii startu znajduje się płotek lekkoatletyczny o wysokości 75 cm /dla dziewcząt i kobiet równoważnia taka jak na piątym odcinku/,
 - 3/ na trzecim odcinku w odległości 125 m od linii startu znajduje się rów o szerokości 2 m,
 - 4/ na czwartym odcinku ustawione są w rzędzie w odległości 1 m od siebie trzy tyczki na podstawkach. Wysokość tyczki 1.7 m i \varnothing podstawy 30 cm. Pierwsza tyczka znajduje się w odległości 175 m od linii startu,
 - 5/ na piątym odcinku w odległości 225m od linii startu znajduje się równoważnia ustawiona w kierunku biegu o wymiarach: długość 6 m, szerokość 20 cm i wysokość 60 cm. Na bieżni na wysokości końca równoważni zaznacza się, w sposób widoczny linię poprzeczną jako linię końcową zeskoku z równoważni,
 - 6/ na szóstym odcinku w odległości 275 m od linii startu znajduje się drewniana ściana o wysokości 1,7 m, szerokości 1,5 m grubości 0,04 m zamocowana na trwałe do podłoża /dla kobiet w miejsce ściany ustawia się płotek lekkoatletyczny o wysokości 76 cm/,
 - 7/ na siódmym odcinku w odległości 335 m od linii startu znajduje się w oznaczonym miejscu rozdzielacz oraz zwinięty w podwójny krąg odcinek węża W-52 o długości 20 m /+ - 1 m/ i ułożony poziomo na podłożu toru przy czym jeden z łączników węża powinien znajdować się w odległości nie mniejszej niż 10 cm od nasady wylotowej rozdzielacza.
5. Bieg sztafetowy rozpoczyna zawodnik z prądownicą trzymaną w dowolny sposób, która jest przekazywana i odbierana w strefach zmian przez poszczególnych zawodników. Zadania poszczególnych zawodników:
- zadaniem pierwszego zawodnika jest chwycenie odcinka W-75, rozwinięcie go na całą długość i połączenie górnego łącznika do nasady wylotowej rozdzielacza,
 - zadaniem drugiego zawodnika jest przeskoczenie płotka lekkoatletycznego/kobiety - przebiegnięcie równoważni/,
 - zadaniem trzeciego zawodnika jest przeskoczenie wyznaczonego liniami rowu,
 - zadaniem czwartego zawodnika jest pokonanie slalomem tyczek,
 - zadaniem piątego zawodnika jest przebiegnięcie po równoważni z zeskokiem poza linię końcową równoważni,
 - zadaniem szóstego zawodnika jest pokonanie ściany bez korzystania z podpór ściany /kobiety - przeskoczenie płotka lekkoatletycznego/,
 - zadaniem siódmego zawodnika jest zbudowanie linii gaśniczej z jednego odcinka wraz

z podłączeniem prądownicy i dobiegnięcie do mety.

6. Ocena konkurencji:

- 1/ oceną biegu sztafetowego jest czas i prawidłowość wykonania poszczególnych zadań,
- 2/ ocenę przeprowadza się w punktach przyjmując zasadę, że czas biegu 1 sek = 1 pkt ujemny,
- 3/ za niezgodne wykonanie zadań z postanowieniami niniejszego regulaminu sekcja otrzymuje punkty karne ujęte w arkuszu ocen według tabeli:

Lp.	Rodzaj błędu	Ilość pkt. ujemnych	Uwagi
1.	Przekroczenia strefy zmian lub / linii toru za każdy przypadek	5	
2.	Niepodłączenie linii wężowej głównej do rozdzielacza	10	
3.	Zarzucenie linii wężowej na sąsiedni tor, utrudniające wykonanie zadania przez innego zawodnika	5	
4.	Wpadnięcie do rowu tj. dotknięcie stopą linii wyznaczającej rów lub strefy pomiędzy liniami	5	
5.	Korzystanie z podpór przy pokonywaniu ściany lub przerzucenie przez nią prądownicy	5	
6.	Niepodłączenie łącznika węża W-52 do rozdzielacza lub przekroczenie mety z nieodłączoną do węża prądownicą	5	
7.	Ominiecie przeszkody lub i niewykonanie zadania za i każdy przypadek	10	
8.	Nieukończenie konkurencji	200	

4/ powtórne pokonanie przeszkody lub wykonanie zadania w sposób określony regulaminem nie powoduje naliczenia punktów karnych,

5/ punkty karne mogą być przyznawane tylko za błędy wymienione w tabeli błędów.

7. Konkurencje biegu sztafetowego 7 x 50 m ocenia zespół sędziowski w składzie:

- 1/ sędzia konkurencji,
- 2/ sędzia startowy,
- 3/ sędziowie poszczególnych odcinków - z zadaniem oceny regulaminowego wykonania zadania i przekazania prądownicy w strefie zmian oraz ewentualnego doprowadzenia przeszkód do stanu określonego w regulaminie,
- 4/ sędziowie mierzący czas/po/3 na każdym torze/.

8. W konkurencji biegu sztafetowego sekcja może startować tylko jeden raz.

9. Zawodników na poszczególne odcinki sztafety wyznacza dowódca sekcji.

10. Sprzęt i urządzenia torów biegu sztafetowego zapewnia organizator zawodów za wyjątkiem prądownicy /pałeczki/, węża W-75 na pierwszym odcinku oraz węża W-52 na siódmym odcinku. Sprzęt ten zapewnia sekcja startująca w sztafecie,


11. Sprzęt stanowiący urządzenie torów winien być jednakowy na wszystkich torach biegów i nie powinien zawierać przeróbek w stosunku do egzemplarzy fabrycznych.

§ 18. Postanowienia końcowe

1. Na zawodach wszystkich szczebli należy ustalić kolejność najętych miejsc przez startujące jednostki /drużyny/ w odpowiednich grupach.
2. W grupach I i IIA należy prowadzić oddzielną klasyfikację dla dziewcząt i oddzielną dla chłopców.
3. Na zawodach Krajowych jednostki /drużyny/, które zajęły I, II i III miejsce, otrzymują medale złote, srebrne i brązowe.
4. Na zawodach pozostałych szczebli zwycięskie jednostki /drużyny/ otrzymują dyplomy z uwidocznieniem zdobytego miejsca.
5. Dla najlepszych jednostek /drużyn/ należy przewidywać również nagrody rzeczowe,

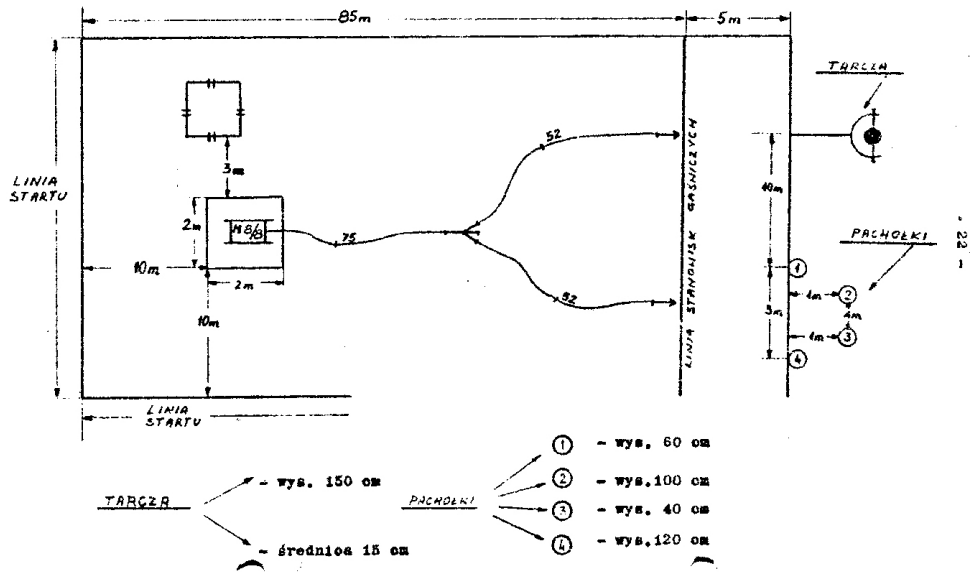
puchary itp. Rodzaj i ilość tych nagród ustala organizator zawodów.
6. Wymiary torów do ćwiczenia bojowego, biegu sztafetowego oraz rozmieszczenie przeszkód określają załączniki do regulaminu.

Komendant Główny



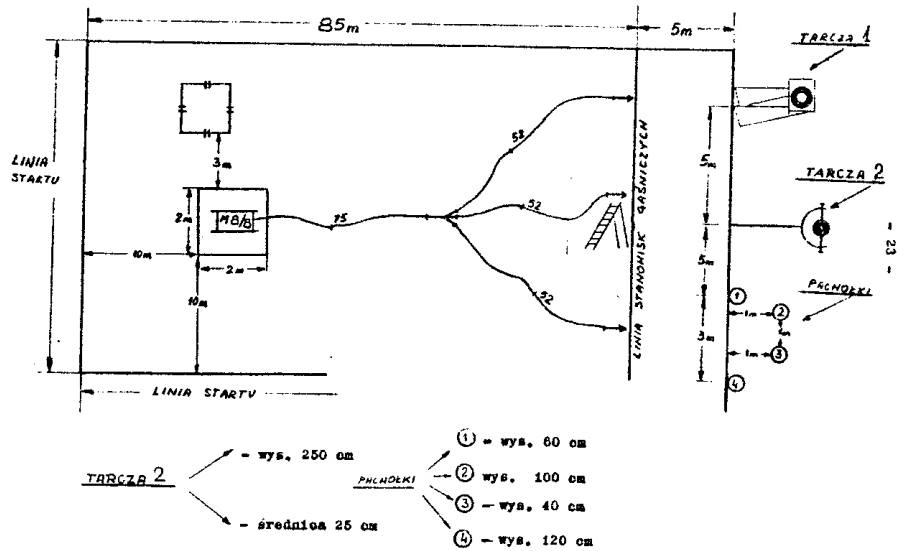
płk por. mgr Andrzej Gatlik

ĆWICZENIA BOJOWE DLA GRUP I, IIA, IIB
I GRUPY III DO SZCZEBŁA REJONU

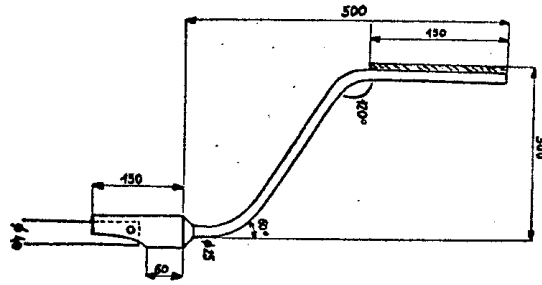


ĆWICZENIA BOJOWE DLA GRUPY III.

/ sawady wojewódzkie i krajowe /

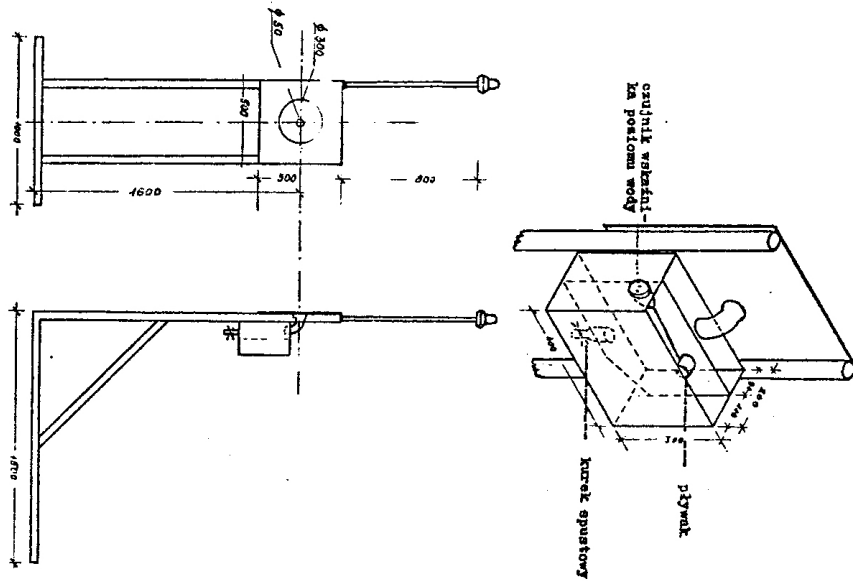


PARCZA LAMANA



- 24 -

PARCZA TYPU RADZIECKIEGO



- 25 -

ANKUSZ OCEN

Jednostki /grupy/ z grupy
na zawodach sportowo-pożarniczych
/szczególne zawody/
rozegranych w dniu w miejscowości

Wystawiany nr startowy	Wynik konkurencji		Wynik łączny	Miejsce
	Muadra bojowe	Ćwiczenia bojowe		

Lp.	Punkty karne - ocena i muadra	Ilość wykroczeń	Punkty za 1 wykroczenie	Suma pkt.
1.	Błędy w rozkazach		2	
2.	Błędy w wykonaniu		1	
	suma pkt.			
II Ćwiczenia bojowe				
1.	Czas wykonania ćwiczenia bojowego w sek / i sek = i pkt/		5	
2.	Mierogaminowe sprawianie linii węzowej		10	
3.	Nieprawidłowe sprężenie przez podlegających funkcjonalnych		20	
4.	Za każdy przypadek nieadyzypliniowania i samowoli zawieszania w każdym momencie zawodów		100	
5.	Niewykonanie zadania /nie porażenie taroz, klocek/		10	
6.	Nie zabezpieczenie podpinką linii węzowej na drabinie D 10 W		10	
7.	Nie zabezpieczenie zatrzaśnikiem prądownika		10	
8.	Niewykonanie zadania w ciągu 3 min.		200	
9.	Ważniejsza pomoc prądowników przy wykonywaniu zadania		100	

1	2	3	4	5
10.	Przekroczenie linii stanowisk prądowników suma pkt.		100	
III Bieg sztafetowy				
1.	Czas wykonania biegu sztafetowego w sek / i sek = i pkt./		5	
2.	Przekroczenie strefy zmian lub linii toru		10	
3.	Niepodłączenie linii węzowej do rozdzielacza		5	
4.	Zarzućenie linii węzowej na sąsiedni tor		5	
5.	"Wpadnięcie" do rowu		5	
6.	Niewłaściwe pokonanie równoważni /zeskok przed linią koczową/		5	
7.	Korzystanie z podpór przy pokonywaniu ściany lub przerywanie przez nią prądownicy		5	
8.	Niepodłączenie łącznika węża W-SP do rozdzielacza lub przekroczenie linii smyzy z niepodłączoną do węża prądownicą		10	
9.	Ominięcie przeszkody lub nie wykonanie zadania		20	
10.	Nieukożenie konkurencji suma pkt.		200	
Wynik ogólny zawodów				

Druk: Pracownia Poligraficzna ZG SEC KGSP
zam. 90/85 nakład 60 egz. 45